

التوجيه الجامعي

2024

خطوة بخطوة



مخطط العرض

المقدمة	1
مفهوم الاختيار	2
الاختيار ومؤثراته	3
الاختيار وجوانبه التقنية	4
الاختيار وضماناته	5

1- المقدمة

التوجيه / المناظرة
سوء الاختيار والاختيار المدروس

المصير
المجهول
المسؤولية....

2 - مفهوم الاختيار

حيرة البداية

إلى أين
الوجهة؟

فوجئت
بمجموع
نقاطي (+/-)

وجهتي
واضحة

تعددت
اختياراتي

مسارات التوجيه

التوجيه الجامعي

التعليم العالي العسكري

التعليم العالي الخاص

التكوين المهني / مؤهل التقني السامي

الدراسة في الخارج

3 - الاختيار و مؤثراته

الاختيار و مؤثراته

القدرة	T :
القدرة المرغوبة الموجهات نحو الاختيار	الأسرة
	الوراثة - الطبقة الاجتماعية - مهنة الوالي - الإخوة - الإسقاطات (التعويض) - التقاليد
	رفقاء الباكالوريا
	الحلم الواحد - الرحلة المشتركة
	المجتمع
	جاذبية المهنة - المهنة المتجاوزة
	البعد الاقتصادي
	الأجر - المردود الأدنى - الرفاه - التشغيلية (ظروف العمل - عدد الساعات - طبيعة العمل
	البعد النفسي
	حلم الطفولة - تطلعات المراهقة - المثل الأعلى - التوحد في شخصية الآخر
البعد الصحي	
البصر - السمع - الطول - النطق ...	
البعد المعرفي	
القدرة والرغبة في مادة - ضعف القدرة وعدم الرغبة في مادة	
البعد الشخصي	
القدرة التي تنسج الرغبة - النوع (ذكر - أنثى)	
البعد الثقافي الفكري	
الميل الفكري - ثقافة المنطقة (صناعية - فلاحية ...	
الظروف المحيطة بالدراسي	
مكان الدراسة - عدد سنوات الدراسة	

4 - الاختيار
و جوانبه التقنية

موعد نشر دليل التوجيه الجامعي

يمكن تحميل الدليل بصيغة PDF من موقع التوجيه الجامعي

<http://www.orientation.tn>

بداية من: 24 جوان 2024

كما نجد على العنوان نفسه طاقة الاستيعاب
الفعلية والمتبقية في كل دورة من دورات
التوجيه قبيل موعد تعميم بطاقة الاختيارات

يتم تعميم بطاقة الاختيارات عبر
موقع التوجيه الجامعي:

www.orientation.tn

وتتم كل عمليات التوجيه على
هذا الموقع لا غير

**تعرّف على
التوجيه الجامعي**

ما هو التّوجيه الجامعي؟

هو مناظرة يتنافس فيها

التلاميذ الناجحون الجدد في امتحان البكالوريا خلال دورتين للحصول على شعبة جامعية يختص في دراستها طالب المستقبل.

هذا تنافس يخضع لمبدأ العرض والطلب:

■ العرض هو طاقة الاستيعاب

■ الطلب هو رغبات الناجحين

ما هو التّوجيه الجامعي؟

يمكن للتلميذ أن **يقيم** حظوظه في الحصول على شعبة معينة من خلال:

1. ترتيبه لاختياراته الـ 10 أو الـ 6 الإجبارية

2. مجموع نقاطه T:

(مادة أو معدل 2 أو 3 مواد خصوصية) $T=FG+$

انظر: <https://www.tawjih.tn/score>

3. ترتيبه حسب الصيغة الإجمالية من بين كل الناجحين في الدورتين الرئيسة والمراقبة حسب نوع البكالوريا

ما هو التّوجيه الجامعي؟

4. طاقة الاستيعاب المفتوحة في كل شعبة

حسب نوع البكالوريا

5. مجموع نقاط آخر موجه للسنة الماضية

هو مؤشر تقريبي قد يتغير حسب نسبة النجاح والتفوق في كل نوع من البكالوريا في كل سنة

انظر: https://www.tawjih.tn/evol_scores_bacs

حساب مجموع النقاط T (Total)

FG

الصيغة الإجمالية
المعدل العام في البكالوريا $4x$ + مواد بضارب خاصة بكل نوع باكوريا

MS

صيغة المواد الخصوصية
عدد مادة أو معدل مواد ذات علاقة بالشعبة المطلوبة

T

مجموع النقاط
الصيغة الإجمالية + المواد الخصوصية: $FG + MS + BR$ + التنفيل الجغرافي 7% (إن وجد)

حساب الصيغة الإجمالية: FG

4 X Moyenne Général +	حساب الصيغة الإجمالية : FG	نوع البكالوريا
	$2M + 0,5Svt + 1,5SP + 1 (F + Ang)$	رياضيات
	$1M + 1,5Svt + 1,5SP + 1 (F + Ang)$	علوم تجريبية
	$1,5TE + 1,5M + 1Sp + 1 (F + Ang)$	علوم تقنية
	$1,5A + 1,5Ph + 1Hg + 1 (F + Ang)$	آداب
	$1,5Ec + 1,5Ge + 0,5M + 0,5 Hg + 1 (F + Ang)$	اقتصاد وتصرف
	$1,5M + 1,5Algo + 0,5Sp + 0,5(Sti) + 1 (F + Ang)$	علوم الإعلامية
	$1Svt + 0,5 (Sp.Th + Sp.Pr) + 1Ep + 0,5Sp + 0.5(F + Ang) + 1Ph$	رياضة

حساب المواد الخصوصية MS

احتساب مجموع النقاط	الشعبة الجامعية	نوع البكالوريا
$FG = 4MG + 2 M + 1,5 SP + 0,5 SVT + 1F + 1Ang + SVT$	الطب	رياضيات
$FG = 4MG + 1 M + 1,5 SP + 1,5 SVT + 1F + 1Ang + SVT$	الطب	علوم تجريبية
$FG = 4MG + 1,5 TE + 1,5 M + 1 SP + 1F + 1Ang + (M + SP + Info) / 3$	مرحلة تحضيرية مدمجة علمية	علوم تقنية
$FG = 4MG + 1,5 M + 1,5 Algo + 0.5sp + 1F + 1Ang + (M + SP + Algo) / 3$	مرحلة تحضيرية مدمجة: رياضيات - فيزياء و إعلامية	علوم إعلامية
$FG = 4MG + 1,5 A + 1,5 PH + 1 HG + 1F + 1Ang + (Ar + Fr) / 2$	التربية والتعليم	آداب
$FG = 4MG + 1,5 EC + 1,5 GS + 0.5 M + 0.5 HG + 1F + 1Ang + \text{Max}((Ang - 15), 0) + \text{Max}((M - 12), 0)$	بكالوريوس أعمال	اقتصاد وتصرف
$FG = 4MG + 1,5 SB + 1Sp-sport + 0,5 EP + 0,5 SP + 0,5 PH + 1F + 1Ang + (Fr + Ang + Ph) / 3$	الإجازة في التربية المختصة	رياضة

مثال: حساب مجموع النقاط شعبة الطب: باكالوريا علوم تجريبية

$$T = FG + MS$$

FG

$$FB = 4MG$$

$$16 * 4 = 64$$

$$\frac{1M + 1.5svt + 1.5SP + 1ang + 1fr}{14 + 30 + 21 + 15 + 15} = 95$$

$$\underline{T = 179}$$

FS

MS

$$\frac{SVT}{20}$$

مثال: حساب مجموع النقاط شعبة علوم التمريض باكالوريا رياضيات

$$T = FG + MS$$

FG

$$FB = 4MG$$

+

FS

+

MS

$$16 * 4 = 64$$

+

$$2M + 0.5svt + 1.5ph + 1ang + 1fr$$
$$28 + 7.5 + 21 + 15 + 15 = 86.5$$

+

$$\frac{SVT}{20}$$

$$T = 170.5$$

+

$$T = 182.43$$

التنفيل الجغرافي : 11.93 = %7

مثال: حساب مجموع النقاط شعبة التربية و التعليم باكالوريا آداب

$$T = FG + MS$$

FG

$$FB = 4MG$$

+

FS

+

MS

$$12 * 4 = 48$$

+

$$1.5Ph + 1.5A + 1HG + 1ang + 1fr$$
$$15 + 18 + 14 + 15 + 15 = 77$$

+

$$\frac{1ang + 1fr}{2}$$

$$T = 155$$

حساب المعدل الخاص بالتوجيه في دورة المراقبة

$$\text{معدل الدورة الرئيسية } 2x + \text{معدل دورة المراقبة } (1 \times) / 3$$

ملاحظة:

تُعتمد هذه القاعدة في المعدل العام و في كل المواد

الإطلاع على الصيغة الإجمالية والترتيب

18 جويلية 2024

يطلع التلميذ على ترتيبه حسب الصيغة الإجمالية
وحسب المعدل في شعبته:

1. عبر إرسالية قصيرة SMS


2. في موقع التوجيه الجامعي:

<http://www.orientation.tn>

كلمة العبور السريّة

كلمة العبور Mot de passe رمز شخصي خاص بالتلميذ و سري يمكنه من الدخول إلى منظومة التوجيه الجامعي والقيام بالعمليات التالية:

1. التثبت من المعطيات الشخصية وتصحيحها




الرجاء ادخال المعطيات التالية

رقم البكالوريا

رقم بطاقة التعريف الوطنية

كلمة العبور

النتيجة



رقم البكالوريا

رقم بطاقة التعريف الوطنية

كلمة العبور

بطاقة الاختيارات

كلمة العبور السريّة

2. التعرف على مجموع النقاط والترتيب
3. تعميم الاختيارات في مختلف دورات التوجيه الجامعي : الرئيسية و النهائية وإعادة التوجيه
4. الاطلاع على نتيجة التوجيه



الرجاء ادخال المعطيات التالية

رقم البكالوريا

رقم بطاقة التعريف الوطنية

كلمة العبور

النتيجة



رقم البكالوريا

رقم بطاقة التعريف الوطنية

كلمة العبور

بطاقة الإختيارات

استعادة كلمة العبور السريّة

في حال ضياع أو إتلاف أو نسيان الهاتف الشخصي
للتلميذ يتبع الطريقة الثانية:

على الموقع: <https://login.orientation.tn>

بعد الإجابة على عدة
أسئلة للتأكد من
هوية التلميذ

Les Instituts des Hautes Etudes Commerciales (IHEC) de Tunis
Les hautes études commerciales

التلميذ الذي نكثت بطاقة إسماعيليا (بكالوريا تونس) 2020 - طلب بطاقة إسماعيليا الدورة النهائية - الدورة الجامعية 2020 - برنامج حول الإطلاع على نتائج الدورة النهائية لتقديمه للجامعة

الإستيعاب

مستجدات

• بلاغ حول الإطلاع على نتائج الدورة النهائية للتوجيه الجامعي عن طريق الإرساليات القصيرة

اضغط هنا

الاختبار

مطلب إعادة التوجيه
من 31 أوت إلى 04 سبتمبر 2020

اضغط هنا

الإطلاع على الصيغة الإجمالية، المجموعة والترتيب
بداية من يوم الخميس 13 أوت 2020

اضغط هنا

إصلاح بعض المعطيات الشخصية
بطاقة التعريف الوطنية، الإسم والتلقب بالفرنسية...
الخميس 13 أوت 2020

اضغط هنا

الحصول على كلمة العبور الخاصة بالتوجيه الجامعي
بداية من يوم الأربعاء 29 جويلية 2020 بالنسبة للتاجين في الدورة الرئيسية
وبداية من يوم الأربعاء 12 أوت 2020 بالنسبة للتاجين في الدورة المرافقة

اضغط هنا

تعمير بطاقة الإختبارات
الدورة النهائية من 24 إلى 26 أوت 2020

اضغط هنا

الحصول على كلمة العبور الخاصة بالتوجيه الجامعي

المعرض الافتراضي
حول التوجيه الجامعي
10 - 13
أوت 2020
www.formation.tn

دليل التوجيه الجامعي

<http://www.guide-orientation.msu.tn>

دليل التوجيه الجامعي

مواعيد تسلّم كلمة العبور السريّة

للناجحين في الدورة الرئيسيّة بداية من:

27 جوان 2024

للناجحين في دورة المراقبة بداية من:

17 جويلية 2024



رقم التباكالوريا—pwd

التثبت من المعطيات الشخصية وإصلاحها

بداية من 18 جويلية 2024

يطلع التلميذ على معطياته الشخصية ويجب أن يصلح
الخطأ إن وجد في:

1. الاسم واللقب بالفرنسية

2. الجنس

3. خاصة رقم بطاقة التعريف ...

يتم الإصلاح في موقع التوجيه الجامعي:

<http://www.orientation.tn>

دورات التوجيه

دورة المتفوقين:

يشارك فيها من لهم معدل يفوق 16 في الشعب العلمية
الإقصادية

ويفوق 14 في الآداب
تعمير الاختيارات:

من 05 جويلية 2024 الساعة 12
إلى 07 جويلية 2024 الساعة 24

النتيجة:

09 جويلية 2024 الساعة 12

دورات التوجيه

الدورة الرئيسية:

يشترك فيها الجميع

تعمير الاختيارات:

من 23 جويلية 2024 الساعة 12

إلى 27 جويلية 2024 الساعة 24

النتيجة:

2 أوت 2024 الساعة 12

دورات التوجيه

الدورة النهائية:

يشترك فيها من لم يتحصل على اختيار في الدورة
الرئيسية

تعمير الاختيارات:

من 5 أوت 2024

إلى 9 أوت 2024

النتيجة:

12 أوت 2024 الساعة 12

دورات التوجيه

دورة إعادة التوجيه:

يشارك فيها من يرغب في الحصول على اختيار أفضل مما حصل عليه حسب مجموع نقاطه وطاقته الاستيعاب المتبقية و ذلك لعدة أسباب:

- صحة
- اجتماعية
- شخصية (تقنية)
- إعادة توجيه أصحاب المواهب والمهارات الاستثنائية

دورات التوجيه

دورة إعادة التوجيه:

تعمير الاختيارات:

من 2 أوت 2024 الساعة 12

إلى 15 أوت 2024 الساعة 24

آخر أجل لإرسال الملفات إلى وزارة التعليم العالي:

16 أوت 2024

النتيجة:

30 أوت 2024

دورات التوجيه

إعادة التوجيه لأسباب صحية:

يجب إرسال ملف طبي مدعم بوثائق طبية:

- تحاليل
- صور
- رسالة سرية
- تقرير
- ...

دورات التوجيه

إعادة التوجيه لأسباب اجتماعية:

يجب إرسال ملف مدعم بوثائق تفصل الوضعية الاجتماعية:

نسخة من بطاقة التعريف الوطنية للمترشح.

نسخة من بطاقة التعريف الوطنية لوالدي المترشح.

نسخة من مطلب إعادة التوجيه لأسباب اجتماعية عن بعد (يسحب من موقع التوجيه الجامعي بعد تعميم الاختيارات في دورة إعادة التوجيه).

لإثبات الحالة الاجتماعية يجب دعم الملف بوثائق مثل:

شهادة بيانية في الأجر	شهادة في الخصم من المورد	نسخة من بطاقة علاج مجاني
مضمون وفاة أحد الوالدين	نسخة من بطاقة إعاقة	نسخة من بطاقة علاج ذات تعريف منخفضة
نسخة من حكم طلاق الوالدين	ما يثبت عمل أحد الوالدين بالخارج	نسخ من بطاقات أعداد للإخوة في سن الدراسة
...	شهادة عمل المترشح أو قرينه وشهادة إقامة	نسخة من عقد زواج الناجح في البكالوريا

دورات التوجيه

إعادة التوجيه لأسباب شخصية (تقنية):
في حالة الرغبة في تدارك خطأ
لا يحتاج إلى إرسال ملف

دورات التوجيه

إعادة توجيه أصحاب المواهب والمهارات الاستثنائية:
يشارك فيها من لديه موهبة في علاقة بشعبة
لا يمكنه الحصول عليها بمجموع نقاطه
ولديه وثائق تثبت مشاركات رسمية تفيد تألقه
في تلك الموهبة

دورات التوجيه

إعادة توجيه أصحاب المواهب والمهارات
الاستثنائية:

مجالات الموهبة:

- الموسيقى
- المسرح
- الفنون التشكيلية (الرسم-النحت-الخط)
- السينما

دورات التوجيه

إعادة توجيه جانفي-مارس في دورتي 2025-2026:

• يمكن المشاركة في مناظرة إعادة التوجيه الجامعي

2025 أثناء السنة الجامعية إذا فكرت في تغيير شعبتك

• تعلن وزارة التعليم العالي وجامعاتها عن افتتاح

المناظرة عادة في شهر جانفي في كل الشعب (ما عدا

المراحل التحضيرية الهندسية) ويتم اجتياز الاختبارات

في عطلة الربيع

دورات التوجيه

إعادة توجيه جانفي-مارس 2025:

- للتسجيل تابع الإعلان عن المناظرة في موقع الجامعة أو الإدارة العامة التي تتبعها المؤسسة والشعبة المرغوبة
- تحدد طاقة الاستيعاب المفتوحة في كل شعبة بنسبة تقارب 15% من طاقة الاستيعاب المعلنة في دليل التوجيه الجامعي 2024

الشعب ذات الاختبارات

- هناك شعب بعد أن يُوجّه إليها التلميذ بصفة أولية لا يحصل عليها نهائيا إلا بعد النجاح في اختبار (تطبيقي، رياضي، كتابي، محادثة ...) يجرى في المؤسسة الجامعية المعنية
- إذا لم يوفق في الاختبار يسند له أحد اختياراته الموائية حسب مجموع نقاطه وطاقته الاستيعاب

الشعب ذات الاختبارات

- تجد في دليل التوجيه تحديدا للشعب التي تطلب اختبارات
- تجد في موقع التوجيه الجامعي

www.orentation.tn

قائمة الشعب التي تتطلب اختبارات وأماكنها ومواعيدها
إجراء الاختبارات

من 5 أوت 2024

إلى 9 أوت 2024

ننصح بعدم الإكثار من شعب الاختبارات لأنها تجرى في فترة
واحدة و لا يمكنك أن تجتاز إلا اختبارا واحدا

التتفيل الجغرافي

يضاف إلى مجموع نقاط التلميذ 7%
عندما يختار شعبة توجد في ولايته
وإلا في أقرب ولاية له وذلك
لتشجيعه على حل مشكل السكن أثناء
دراسته الجامعية

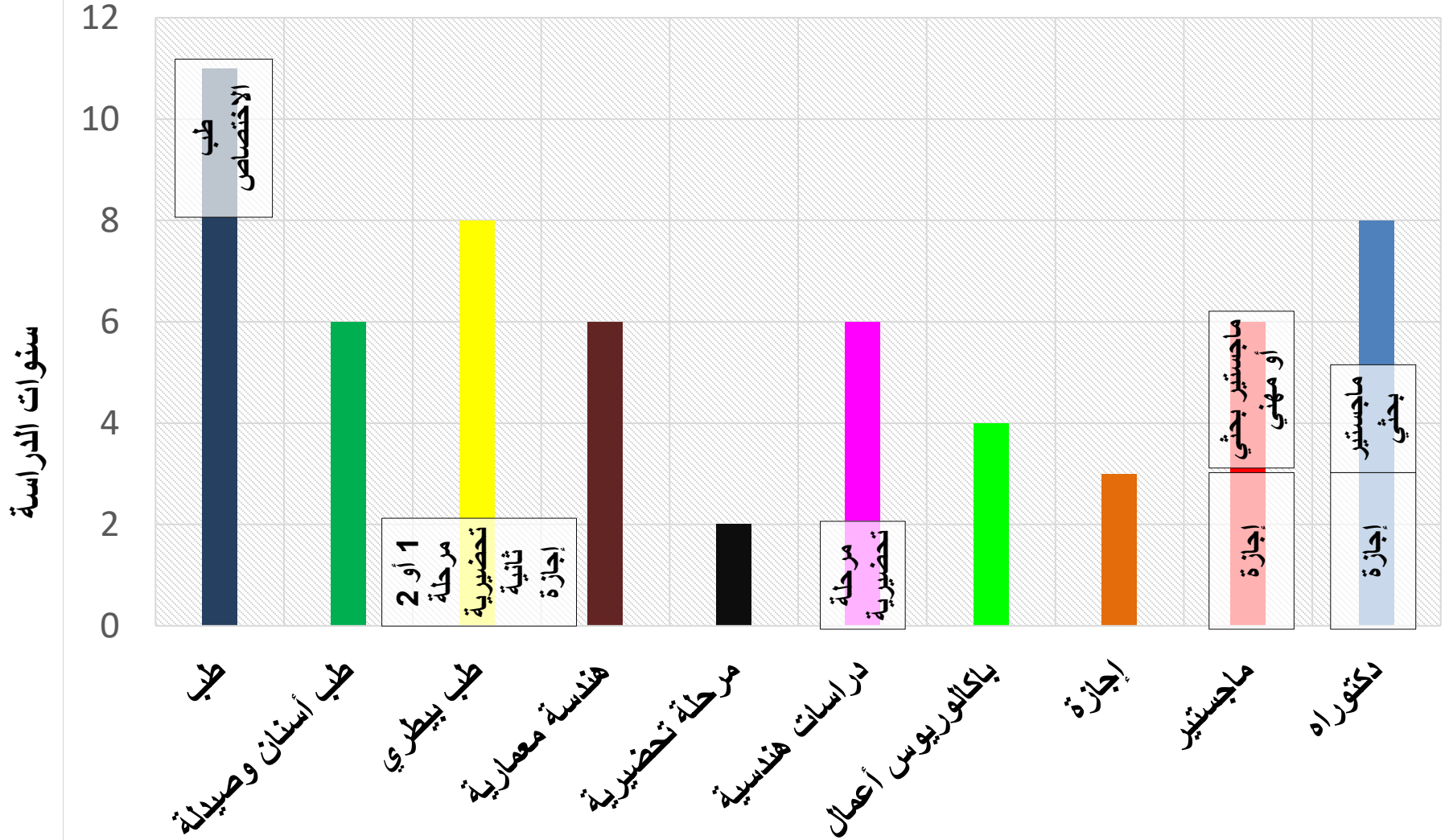
التتفيل الجغرافي

تجد في دليل التوجيه قائمة الشعب التي لا يتمتع من يطلبها بالتتفيل الجغرافي وهي التي تدرس في مؤسسة جامعية واحدة أو عدة مؤسسات تتركز في جهة وذلك لكي تتكافأ فرص التلاميذ في الحصول عليها

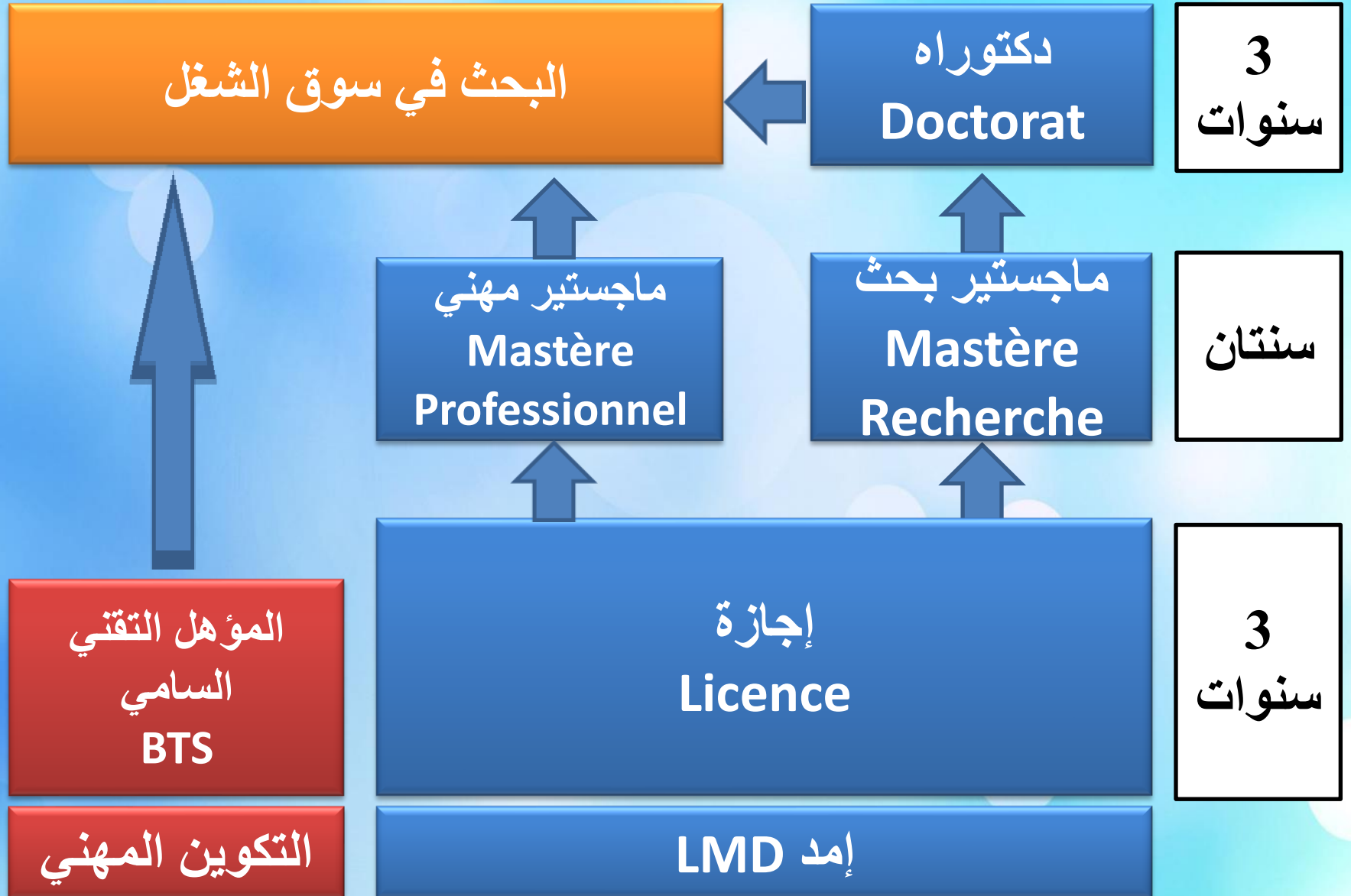
المجالات

1	الآداب واللغات والمراحل التحضيرية الأدبية
2	العلوم الإنسانية والاجتماعية والدينية والتربية
3	السياحة والتنشيط والرياضة والتربية البدنية
4	الثقافة والفنون الجميلة والفنون والحرف
5	العلوم القانونية والعلوم السياسية
6	العلوم الاقتصادية وعلوم التصرف
7	العلوم الصحية والتكنولوجيا
8	الهندسة المعمارية والمراحل التحضيرية العلمية
9	علوم الصحة والطب وطب الأسنان والصيدلة
10	العلوم الفلاحية والبيوتكنولوجيا والبيئة

الشهادات الجامعية ومدة دراستها



نظام إمد Systeme LMD



الطب البيطري

الدكتوراه في الطب البيطري

السنة الثانية من المرحلة الثانية

السنة الأولى من المرحلة الثانية

السنة الثانية من المرحلة الأولى

السنة الأولى من المرحلة الأولى

مناظرة كتابية أو بالملفات تشرف عليها وزارة الفلاحة

النجاح في السنة الثانية من المرحلة التحضيرية جيولوجيا بيولوجيا
أو النجاح دون إهمال في السنة الثانية من الإجازة في علوم الحياة
أو علوم الطبيعة
مناظرة بالملفات 10%

السنة الأولى من المرحلة
التحضيرية جيولوجيا بيولوجيا
مناظرة كتابية 90%

المراحل تحضيرية الهندسية

مرحلة مهندس

السنة الأولى والثانية
والثالثة من مرحلة
تكوين المهندس

الشهادة الوطنية
للمهندس

المناظرة
الوطنية
للدخول إلى
مراحل تكوين
المهندسين

مناظرة
بالملفات:
70%
من طلبة
الثانية

مناظرة
خصوصية
بالملفات:
الترتيب
بالمعدل

السنة الأولى
والثانية **مرحلة**
تحضيرية علمية
أو **تكنولوجيا**
1سنة رسوب
على الأكثر

السنة
الأولى
والثانية
مرحلة
تحضيرية
مدمجة

السنة الأولى
والثانية **إجازة إمد**
في مجال العلوم
والتكنولوجيا
1سنة رسوب على
الأكثر والتفوق

الدكتوراه (3سنوات)

شهادة الدكتوراه

مراحل التكوين في التعليم العالي الفلاحي
الباكالوريا (رياضيات - علوم تجريبية)

شهادة ماجستير مهني

شهادة ماجستير بحث

أولى و ثانية ماجستير مهني

أولى و ثانية ماجستير بحث

شهادة الإجازة

تقني سامي
في الفلاحة

أولى و ثانية وثالثة نظام "إمد"
إجازة في العلوم الفلاحية مثلا

كيف تتعامل تقنيًا مع التوجيه

1. الدخول إلى موقع التوجيه الجامعي :

<https://www.orientation.tn>

2. إدخال :

■ رقم البكالوريا

■ و رقم بطاقة التعريف

■ وكلمة المرور السرية



لتعمير بطاقة إختيارائك الرجاء ادخال المعطيات التالية

رقم البكالوريا

رقم بطاقة التعريف الوطنية

كلمة العبور

دخول

لتعمير بطاقة إختيارائك إتبع المراحل التالية:

- 1- أدخل رمز الشعب المرغوب فيها مرتبة بصفة تفضلية
- 2- يمكن القيام بالتسجيل أكثر من مرة إلى غاية انقضاء آخر أجل للتعمير الخاص بالدورة التي تنتمي إليها

كيف تتعامل تقنيًا مع التوجيه

3. لكي تدخل شعبة ما يكفي وضع رمزها المكون

من

بطاقة الاختيارات (الدورة)

أخر أجل لتعمير الاختيارات

الإسم و اللف رقم البكالوريا	المعهد	الرتبة حسب المعدل في البكالوريا	رقم بطاقة التعريف الوطنية
		10866 / 531	
الجنس	الصفحة الإجمالية	109.5	
تاريخ الولادة	الرتبة حسب الصفحة الإجمالية	10866 / 535	
نوع البكالوريا	الرتبة داخل المجموعة	5434 / 535	

الإختيار	الرمز	الشعبة
1		
2		
3		
4		
5		
6		
7		
8		
9		
10		

لا بد من تعميمها

تسجيل الاختيارات

4. وفي الأخير لا تنس تسجيل الاختيارات

كيف تتعامل تقنيًا مع التوجيه

5. انتبه للشعب التي فيها **شروط خاصة** (العمر، مادة مطلوبة...) وتأكد أنها متوفرة فيك
6. ننصح بتعمير **10 اختيارات** كاملة كي لا تؤجل للدورة النهائية حيث تكون الاختيارات محدودة في طاقة الاستيعاب المتبقية
7. **مجموع نقاط السنوات الماضية مجرد مؤشر تقريبي** يتحدد بالتنافس بين تلاميذ البكالوريا في تلك الدورة ولا يوجد مجموع مطلوب

كيف تتعامل تقنيًا مع التوجيه

7. ننصح بعدم الاكثار من شعب الاختبارات
8. خلال مدة التعمير يمكنك تعديل بطاقة الاختيارات
كما تشاء
9. لا تبق مترددا إلى الدقائق الأخير قبيل منتصف
الليل ولا تترك نفسك ضحية المشاكل التقنية
كانقطاع الأنترنت
10. يستحسن في النهاية طباعة وصل بطاقة
الاختيارات للتأكد من سلامة التسجيل

كيف تتعامل تقنياً مع التوجيه

ننصحك بترتيب الاختيارات الـ 10 على النحو التالي:

الاختيار 1	أرغب في الشعبة و مجموع السنة الماضية أكثر من مجموع نقاطي بـ 5 نقاط إلى نقطة
الاختيار 2	أرغب في الشعبة و مجموع السنة الماضية أكثر من مجموع نقاطي بـ 5 نقاط إلى نقطة
الاختيار 3	الاختيار3: مقتنع بالشعبة و مجموع السنة الماضية مساو لمجموع نقاطي أو أقل منه بـ 10 نقاط
الاختيار 4	الاختيار4: مقتنع بالشعبة و مجموع السنة الماضية مساو لمجموع نقاطي أو أقل منه بـ 10 نقاط
الاختيار 5	الاختيار5: مقتنع بالشعبة و مجموع السنة الماضية مساو لمجموع نقاطي أو أقل منه بـ 10 نقاط
الاختيار 6	الاختيار6: مقتنع بالشعبة و مجموع السنة الماضية مساو لمجموع نقاطي أو أقل منه بـ 10 نقاط
الاختيار 7	الاختيار7: مقتنع بالشعبة و مجموع السنة الماضية مساو لمجموع نقاطي أو أقل منه بـ 10 نقاط
الاختيار 8	الاختيار8: مقتنع بالشعبة و مجموع السنة الماضية أقل من مجموع نقاطي بـ 11 إلى 20 نقطة
الاختيار 9	الاختيار9: مقتنع بالشعبة و مجموع السنة الماضية أقل من مجموع نقاطي بـ 11 إلى 20 نقطة
الاختيار 10	الاختيار10: مقتنع بالشعبة و مجموع السنة الماضية أقل من مجموع نقاطي بـ 11 إلى 20 نقطة

كيف تتعامل تقنيًا مع التوجيه

نموذج لنتيجة التوجيه على موقع :

<https://www.orientation.tn>

رقم البكالوريا
بطاقة التعريف
الإسم و اللقب
البكالوريا
المعهد

تم توجيه المترشح إلى الشعبة التالية

الرمز
الشعبة
المؤسسة

الإختيار	الرمز	الشعبة	المؤسسة	المجموع	مجموع آخر موجه
1	30102	الإجادة الأساسية في اللغة والآداب والمضاراة الإنكليزية	كلية الآداب والعلوم الإنسانية بسوسة	125	100.15
2	31102	الإجادة الأساسية في اللغة والآداب والمضاراة الإنكليزية	المعهد العالي للغات المطبقة بالمكثين	133.75	90.2332
3	12102	الإجادة الأساسية في اللغة والآداب والمضاراة الإنكليزية	المعهد العالي للغات بتونس	125	119.375
4	11102	الإجادة الأساسية في اللغة والآداب والمضاراة الإنكليزية	كلية الآداب والفنون والإنسانيات بنزوية	125	97.2
5	70102	الإجادة الأساسية في اللغة والآداب والمضاراة الإنكليزية	كلية الآداب والعلوم الإنسانية بالقنطرة	125	94.8834
6	40102	الإجادة الأساسية في اللغة والآداب والمضاراة الإنكليزية	كلية الآداب والعلوم الإنسانية بصادق	125	91.1
7				0	
8				0	
9				0	
10				0	

كيف تتعامل تقنيًا مع التوجيه

طباعة بطاقة التعيين للترسيم من موقع :

<https://www.orientation.tn>

الجمهورية التونسية
وزارة التعليم العالي
والبحوث العلمي
الإدارة العامة للشؤون الطالبية

بطاقة التعيين
الدورة

رقم بطاقة التعريف الوطنية :
الإسم و اللقب :
المعهد الأصلي :
الرمز : 30102
الشعبة : الإجازة الأساسية في اللغة والأداب والحصارة الإنجليزية
المؤسسة : كلية الآداب والعلوم الإنسانية بسوسة
حي الرياض - سوسة 4023

رقم البكالوريا :

ما بعد التوجيه: الترسيم

1. Carte e-Dinar JEUNE يقتنيها التلميذ من مركز البريد لإجراء عمليات الدفع الإلكتروني لمعاليم الترسيم خلال مراحل الدراسة الجامعية
2. متابعة المراحل على موقع الترسيم الجامعي
<https://www1.inscription.tn>

ما بعد التوجيه: الخدمات الجامعية

تقدم دواوين الخدمات الجامعية للطلبة الخدمات التالية:

1. - السكن الجامعي بالمبيت
2. - الأكلة الجامعية بالمطعم
3. - المنح والقروض
4. - الإحاطة الصحية والنفسية
5. - الخدمات والمساعدات الاجتماعية
6. - التنشيط الثقافي والرياضي

ما بعد التوجيه: الخدمات الجامعية

بعد الترسيم في مؤسستك الجامعية تابع إجراءات الخدمات الجامعية مع فرع ديوان الخدمات الجامعية حسب الموقع الجغرافي لمؤسستك :

- ديوان الخدمات الجامعية للشمال
- ديوان الخدمات الجامعية للوسط
- ديوان الخدمات الجامعية للجنوب

لمتابعة خدماتك الجامعية اتصل بالديوان الذي تتبعه مؤسستك بكل الوسائل المتاحة:

زيارة مباشرة، هاتف، موقع واب، إيميل، شبكات تواصل اجتماعي

**تعرف على
التعليم العالي
العسكري**

التعليم العالي العسكري

1. الأكاديمية العسكرية بفندق الجديد

2. الأكاديمية البحرية بمنزل بورقيبة

3. مدرسة الطيران ببرج العامري

■ هي مناظرة تنظمها وزارة الدفاع على موقعها:

<http://www.defense.tn>

يمكن الاطلاع في هذا الموقع على اختصاصاتها وشروطها ومواعيدها الخاصة

التعليم العالي العسكري

الشعب العلمية :
تكوين هندسي

5 سنوات :
2 سنة تحضيرية + 3 سنة هندسة

لكل الشعب : (إمد)
علوم قانونية وتصرف
وعلوم عسكرية

5 سنوات :
3 إجازة + 2 ماجستير

الاختبار يتم عبر مناظرة تحتوي:
مجموع نقاط + فحص طبي + اختبار نفسي + اختبار رياضة

التعليم العالي العسكري

■ يمكن أيضا الاطلاع على الاختصاصات والشروط في موقعنا:

<https://www.tawjih.tn/academie>

ملاحظة: هي مناظرة منفصلة عن التوجيه الجامعي وفي حالة النجاح فيها يختار الطالب بينها و بين التوجيه الجامعي المسار الذي يفضله في مشروعه الدراسي والمهني

تعرّف على التكوّين
المهني :
مؤهل التّقني السامي

التكوين المهني بعد البكالوريا

1. التكوين المهني مسار آخر للنجاح في المشروع المهني مواز للجامعة و يتميز بنسبة تشغيلية عالية مقارنة بالشهادات الجامعية
2. بعد البكالوريا يمكن التسجيل في شهادة المؤهل التقني السّامي BTS التي تدوم 2.5 سنة و تمتاز بالتربصات الميدانية بالمؤسسات
3. BTS=إجازة

التكوين المهني بعد البكالوريا

4. عروض تكوين في دورتي سبتمبر
وفيفري:

<https://www.tawjih.tn/bts>

5. يتم التسجيل في موقع الوكالة التونسية
للتكوين المهني

<http://atfp.tn>

تعرّف على
التعليم العالي
الخاص

التعليم العالي الخاص

- القطاع الخاص يكفل لك تكويننا كاملا بمقابل مادي
- القطاع الخاص بديل للناجحين الذين لم يسعفهم مجموع نقاطهم بالحصول على تخصص يرغبونه
- يكفل القطاع الخاص تكويننا في تخصصات بعينها
- يقدم القطاع الخاص خدمات لكل الناجحين
- وجب الحذر من القطاع الخاص غير المعترف به من قبل الدولة
- تفاصيل التخصصات تجدها على موقع **الدليل التونسي لعروض التكوين الجامعي** على الرابط الآتي :

<http://uni-formation.rnu.tn>

**تعرّف على
الدراسة في الخارج**

الدّراسة في الخارج: منح الدولة للمتفوقين

دورة المتفوقين: يشارك فيها من لهم معدل يفوق 16 في الشعب العلمية و يفوق 14 في الآداب

فرنسا	آداب	• الإجازة في علم الاجتماع • الإجازة في الحضارة والآداب الفرنسية
	رياضيات	مسار هندسي
ألمانيا	رياضيات	مسار هندسي
	علوم تجريبية	
	علوم تقنية	
	اقتصاد وتصرف	ماجستير
	علوم إعلامية	مسار هندسي

الدّراسة في الخارج: على الحساب الخاص

يمكن للتلميذ الترشح للدراسة في الخارج عن طريق
مؤسسات حكومية للدول ذات التعاون مع تونس:
فرنسا: مركز Campus France بسوسة

<https://www.tunisie.campusfrance.org>

ألمانيا: مركز الألماني:

<https://www.daad.de/en/>

الدّراسة في الخارج: على الحساب الخاص

يمكن للتلميذ الترشح للدراسة في الخارج عن طريق مكاتب خاصة مرخص لها من قبل وزارة التعليم العالي:

[https://www. Tawjih.tn / etranger](https://www.Tawjih.tn / etranger)

5- ضمانات الاختيار

مصادري في المعلومة

ينبغي أخذ المعلومة حول توجيهك الجامعي من المختصين في ذلك **دون سواهم:**

1. المستشار في الإعلام والتوجيه المدرسي والجامعي
2. الأساتذة المكلفون بالتوجيه في معهدك
3. مواقع وزارة التعليم العالي ومؤسساتها

حضور الأيام الإعلامية حول التوجيه

من 15 إلى 24 جويلية 2024

”الهيكل الرسمي للتوجيه الجامعي“

على المستويين الوطني و الجهوي

حضور حصص الإعلام حول التوجيه الجامعي بالمعاهد

حسب الروزنامة التي ينشرها المستشار دون سواه
بالتنسيق مع إدارة معهدك



استثمار المصادر الرقمية

توفر وزارة التعليم العالي موارد رقمية على
موقعها أو موقع التوجيه الجامعي أو مواقع
الجامعات:

من 15 إلى 31 جويلية 2024

www.orientation.tn



لمساعدتك على الاختيار

3. المصادر الرسمية للمعلومة:

■ موقع توجيه <https://tawjih.tn>

■ موقع التوجيه الجامعي <https://www.orientation.tn>

■ دليل التوجيه التفاعلي

<http://www.guide-orientation.rnu.tn>

■ الصفحة الرسمية للتوجيه الجامعي

<https://www.facebook.com/OrientationUniversitaire>

■ الدليل التونسي لعروض التكوين الجامعي

<http://uni-formation.rnu.tn/ar>

الموقع المساعد على الاختيار <https://www.tawjih.tn>

خطوة بخطوة	أصحاب المواهب والمهارات	بحث عن شعبة	تطور مجموع النقاط والنتائج	السكن الجامعي: المبيت
مجموع النقاط T	حساب الصيغة الإجمالية	البحث بالكلمات المفاتيح	محاكاة تعميم بطاقة الاختيارات	الأكاديمية العسكرية
القطاع الخاص والدراسة في الخارج	صيغة المواد الخصوصية	مجموع نقاطي خطوة بخطوة	دورة المتفوقين	التكوين المهني بعد البكالوريا
التمييز الإيجابي	حساب مسافات التنقل الجغرافي	التمييز بين الشعب المتشابهة	إحصائيات دليل التوجيه 2023	الآفاق الجامعية والمهنية